

CHIFFRE D'AFFAIRES DES 9 PREMIERS MOIS 2015-2016

8 Juillet 2016



sodexo
SERVICES DE QUALITÉ DE VIE

INFORMATIONS PRÉVISIONNELLES

Cette présentation contient des informations pouvant être réputées informations prévisionnelles, telles que des déclarations autres que les déclarations de faits historiques ou actuels.

Ces informations prévisionnelles reflètent l'opinion de la Direction Générale à la date de leur rédaction, et Sodexo n'assume aucune obligation quant à la mise à jour de ces données.

SOMMAIRE



1. CHIFFRE D'AFFAIRES DES 9 PREMIERS MOIS 2015-2016
2. SERVICES SUR SITE
3. SERVICES AVANTAGES ET RÉCOMPENSES
4. PERSPECTIVES POUR L'EXERCICE 2015-2016
5. ANNEXES

1


**CHIFFRE
D'AFFAIRES DES
9 PREMIERS MOIS
2015-2016**

UNE CROISSANCE DYNAMIQUE

**Croissance du chiffre d'affaires
+ 3,7 %**

Effet de change
+ 0,3 %

Croissance externe
+ 0,1 %



**Croissance interne¹
+3,3 %**

dont :

Services sur Site
+ 3,2 %

Services Avantages et Récompenses
+ 5,7 %

¹ Croissance à périmètre constant et hors effet de change à l'exception du bolivar vénézuélien pour Services Avantages et Récompenses. Le chiffre d'affaires et le volume d'émission pour les 9 premiers mois de 2015-2016 et 2014-2015 ont été convertis au cours de 1 USD = 521 VEF, vs. 1 USD = 199 VEF auparavant.

PRINCIPAUX SUCCÈS COMMERCIAUX AU T3



CONCIERGERIE



RESTAURATION



FACILITY
MANAGEMENT



REPROGRAPHIE



ESPACES VERTS



SÉCURITÉ



ACCUEIL



PROPRETÉ



MAINTENANCE



COURRIER



DÉCHETS

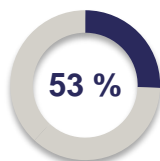


PUBLICIS GROUPE

2

SERVICES SUR SITE

SERVICES SUR SITE SUCCÈS DES OFFRES INTÉGRÉES DE QUALITÉ DE VIE

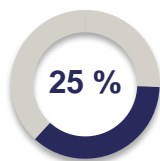


Entreprises et Administrations

- Contribution de la Coupe du Monde de Rugby
- Montée en puissance des contrats de services intégrés en Amérique du Nord et au Royaume-Uni
- Forte baisse des services en Bases-Vie, avec une stabilisation au T3 par rapport au T2

Croissance interne

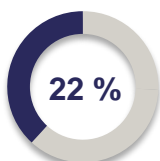
+ 3,7 %



Santé et Seniors

- Bonne dynamique aux États-Unis
- Développement commercial limité en Europe et au Royaume-Uni

+ 3,1 %



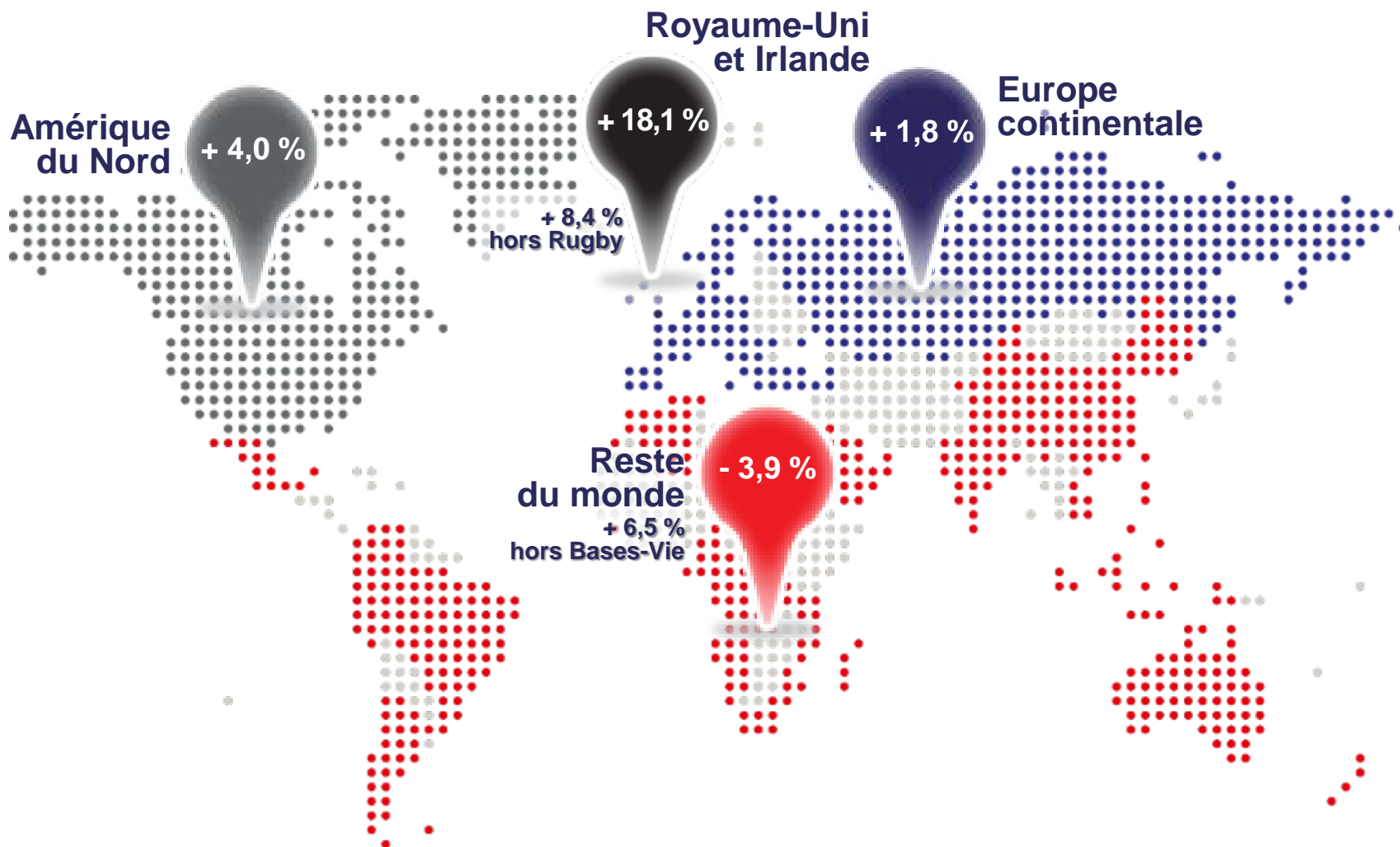
Éducation

- Jours ouvrés supplémentaires en France et en Italie
- Nouvelles signatures au Royaume-Uni et en Irlande

+ 2,0 %

% du chiffre d'affaires
Services sur site
de l'exercice 2014-2015

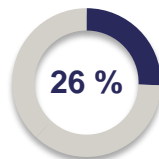
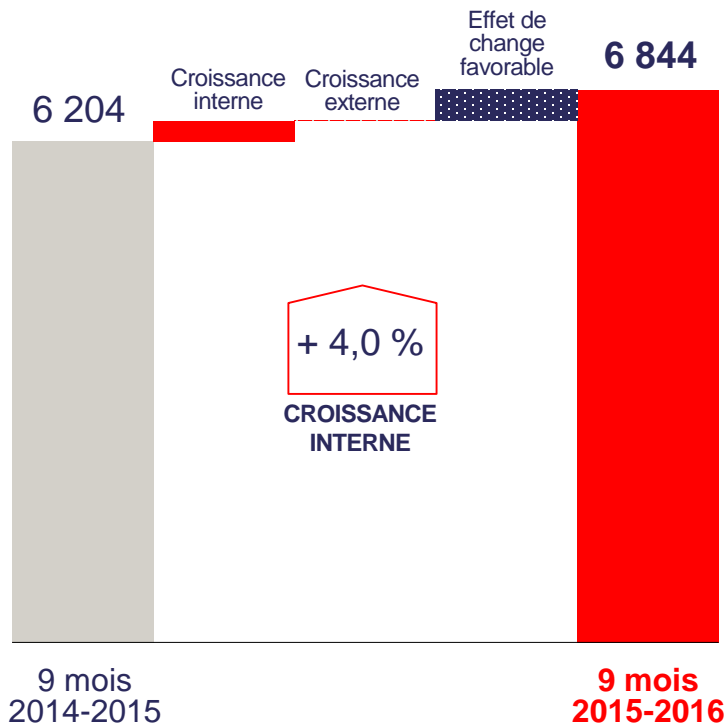
SERVICES SUR SITE CROISSANCE INTERNE + 3,2 %



SERVICES SUR SITE AMÉRIQUE DU NORD

Millions €

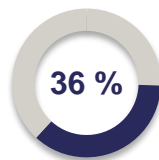
Chiffre d'affaires



Entreprises et Administrations

+ 7,6 %

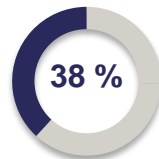
- Nouveaux contrats
- Croissance des services de Facilities Management pour les clients existants



Santé et Seniors

+ 4,8 %

- Montée en puissance de contrats et croissance sur site



Éducation

+ 1,4 %

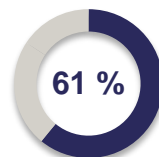
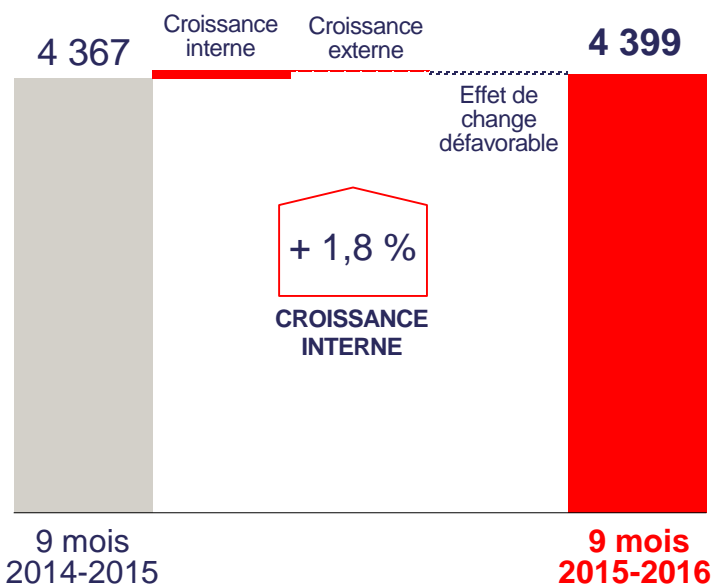
- Croissance sur sites existants

% du chiffre d'affaires
de l'exercice 2014-2015

SERVICES SUR SITE EUROPE CONTINENTALE

Millions €

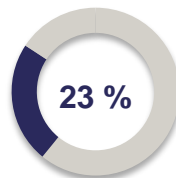
Chiffre d'affaires



Entreprises et Administrations

+3,2 %

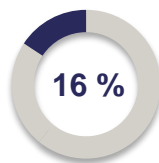
- Légère accélération de la croissance du chiffre d'affaires sur sites existants



Santé et Seniors

-2,1 %

- Sélectivité commerciale, notamment en France
- Montée en puissance du contrat Korian en Seniors
- Forte croissance en Suède



Éducation

+2,3 %

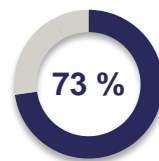
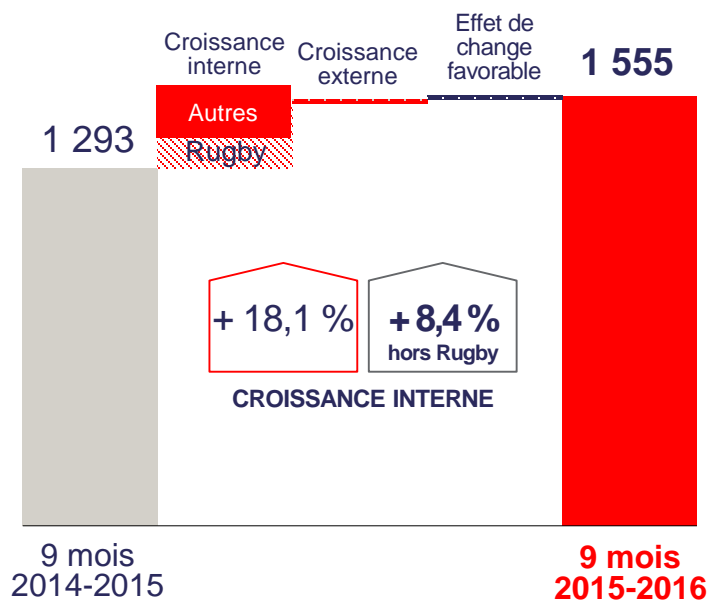
- Croissance des volumes accentuée par 2 jours ouvrés supplémentaires en mai

% du chiffre d'affaires de l'exercice 2014-2015

SERVICES SUR SITE ROYAUME-UNI ET IRLANDE

Millions €

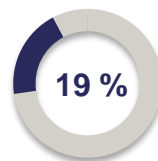
Chiffre d'affaires



Entreprises et Administrations

+ 23,6 %

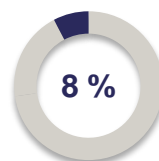
- Contribution de la Coupe du Monde de Rugby à hauteur de 131 millions d'euros au T1 2016
- Développement de nouveaux services pour clients existants



Santé et Seniors

- 0,5 %

- Base de comparaison défavorable
- Elargissement de la gamme des services



Éducation

+ 16,6 %

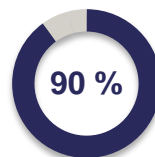
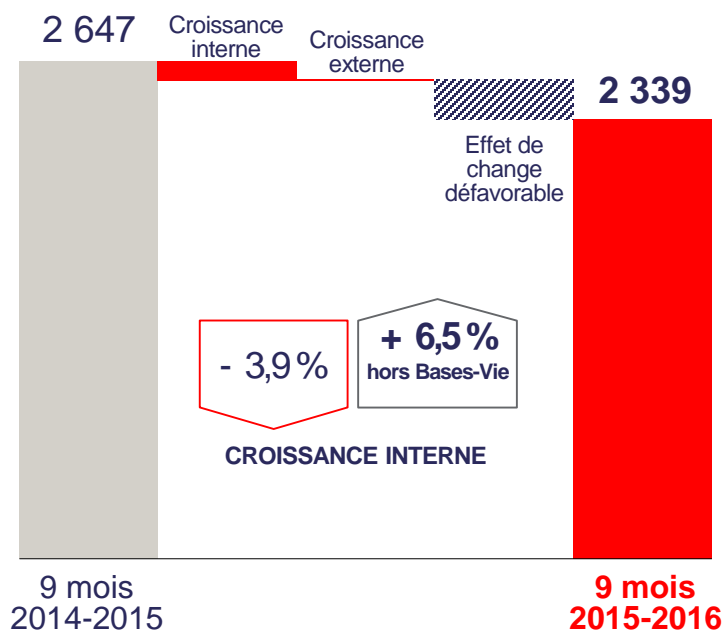
- Dynamique commerciale
- Croissance des volumes sur site

% du chiffre d'affaires
de l'exercice 2014-2015

SERVICES SUR SITE RESTE DU MONDE*

Millions €

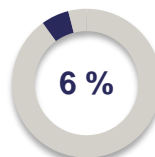
Chiffre d'affaires



Entreprises et Administrations

- 5,7 %

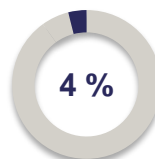
- Forte baisse d'activité en Bases-Vie, avec stabilisation au T3
- Dynamique commerciale solide



Santé et Seniors

+ 21,3 %

- Croissance soutenue en Amérique latine et en Asie



Éducation

0 %

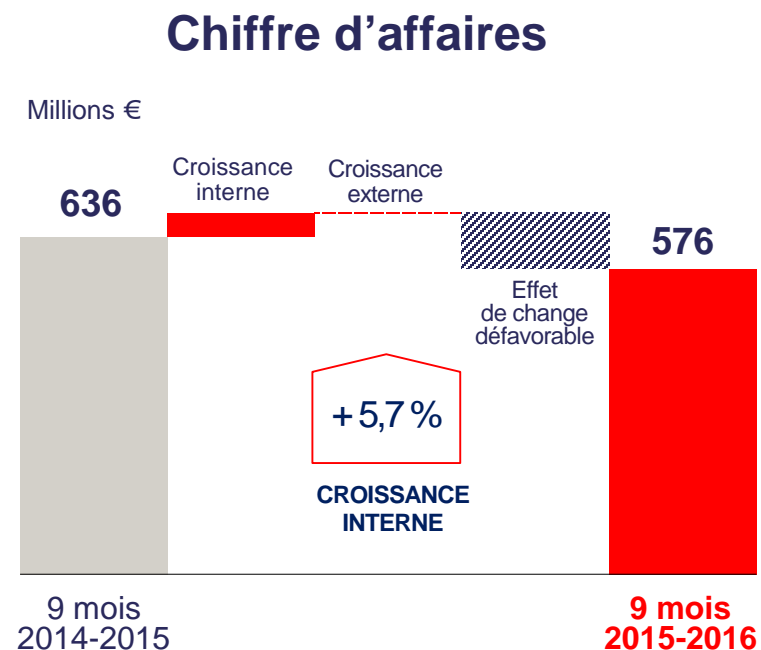
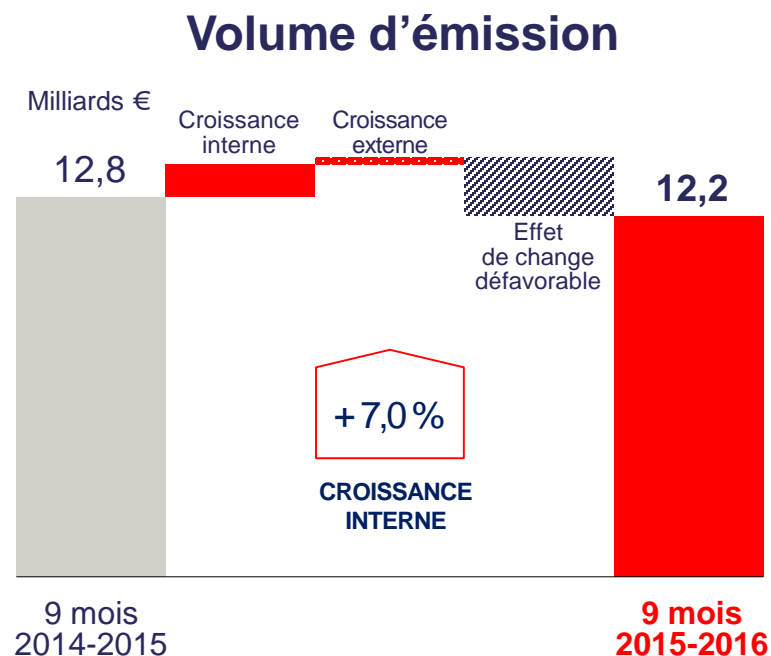
* Amérique latine, Afrique, Moyen-Orient, Asie, Australie et Bases-Vie

% du chiffre d'affaires de l'exercice 2014-2015

3

SERVICES
AVANTAGES ET
RÉCOMPENSES

SERVICES AVANTAGES ET RÉCOMPENSES VOLUME D'ÉMISSION ET CHIFFRE D'AFFAIRES



- Croissance interne vigoureuse en Amérique latine malgré le ralentissement au Brésil
- Croissance dynamique en Europe et en Asie

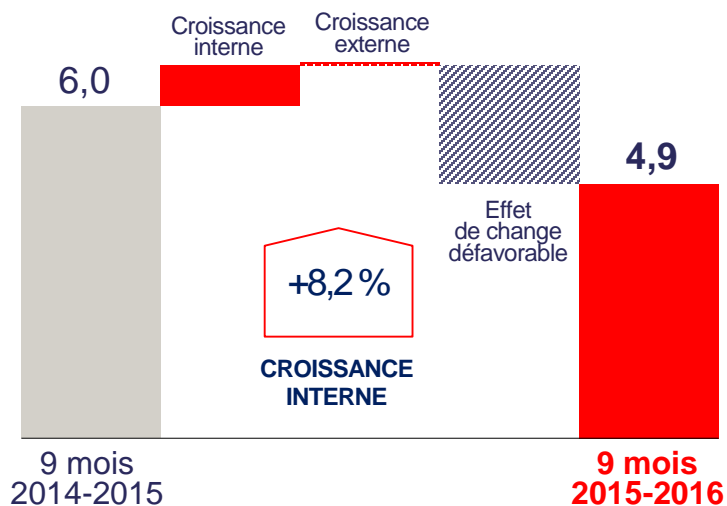
Croissance à périmètre constant et hors effet de change à l'exception du bolivar vénézuélien pour Services Avantages et Récompenses. Le chiffre d'affaires et le volume d'émission pour les 9 premiers mois de 2015-2016 et 2014-2015 ont été convertis au cours de 1 USD = 521 VEF, vs. 1 USD = 199 VEF auparavant.

SERVICES AVANTAGES ET RÉCOMPENSES VOLUME D'ÉMISSION ET CHIFFRE D'AFFAIRES

Amérique latine

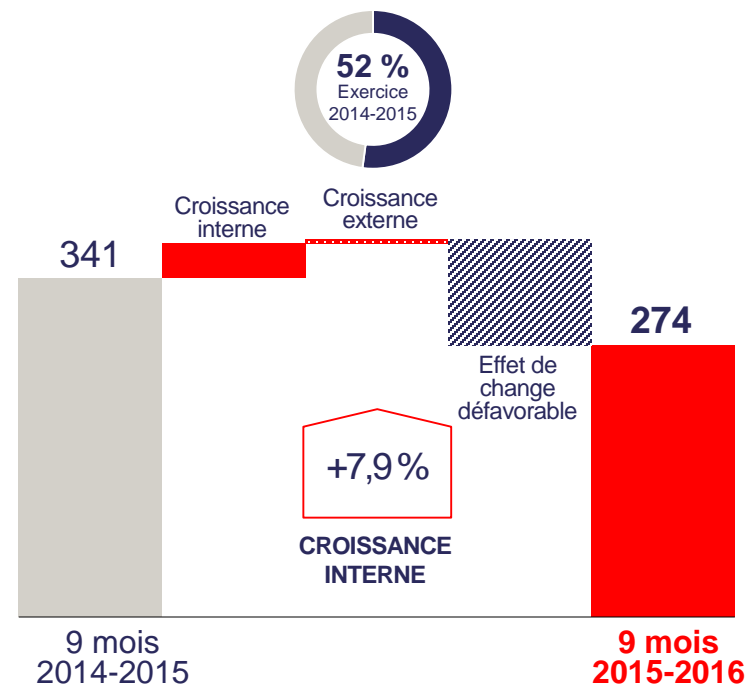
Milliards €

Volume d'émission



Millions €

Chiffre d'affaires



- Progression de la valeur faciale et hausse des taux d'intérêts
- Croissance soutenue au Mexique et au Chili
- Baisse du nombre de bénéficiaires au Brésil

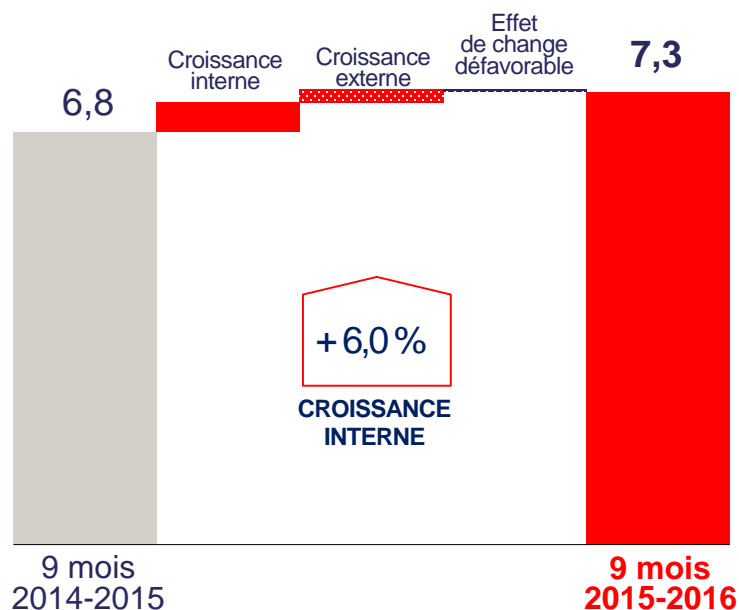
Croissance à périmètre constant et hors effet de change à l'exception du bolivar vénézuélien pour Services Avantages et Récompenses. Le chiffre d'affaires et le volume d'émission pour les 9 premiers mois de 2015-2016 et 2014-2015 ont été convertis au cours de 1 USD = 521 VEF, vs. 1 USD = 199 VEF auparavant.

SERVICES AVANTAGES ET RÉCOMPENSES VOLUME D'ÉMISSION ET CHIFFRE D'AFFAIRES

Europe et Asie

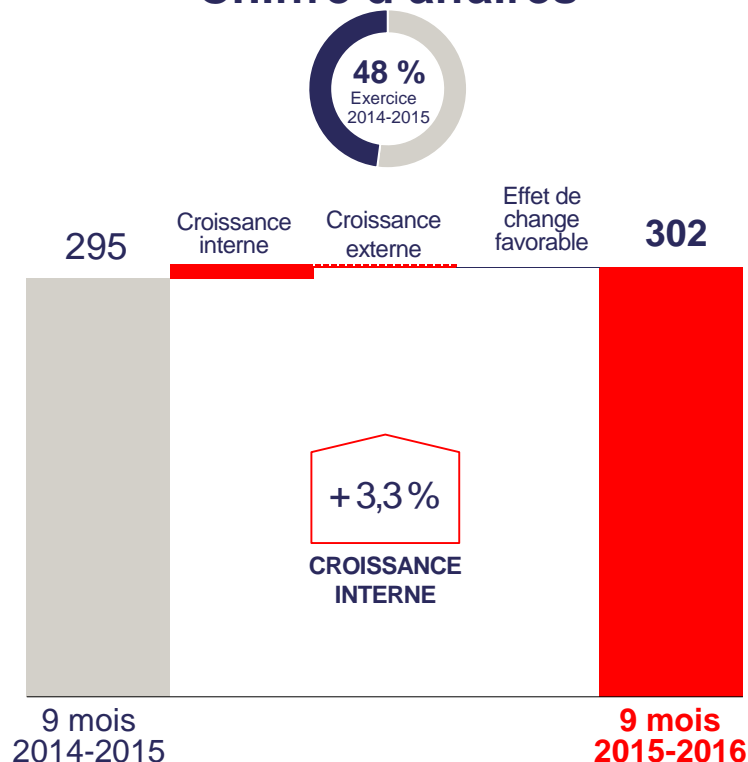
Milliards €

Volume d'émission



Millions €

Chiffre d'affaires



- Jours ouvrés supplémentaires en mai en France, en Belgique et en Turquie, ainsi qu'une bonne dynamique en Belgique, en Italie, en Turquie et en République tchèque
- Taux d'intérêts en baisse en Europe

4

PERSPECTIVES

OBJECTIFS POUR L'EXERCICE 2015-2016

- 
- Croissance interne du chiffre d'affaires de l'ordre de 3 %
 - Progression du résultat opérationnel de l'ordre de 8 %
(hors effet de change et éléments exceptionnels liés aux mesures d'adaptation et de simplification)

QUESTIONS & RÉPONSES

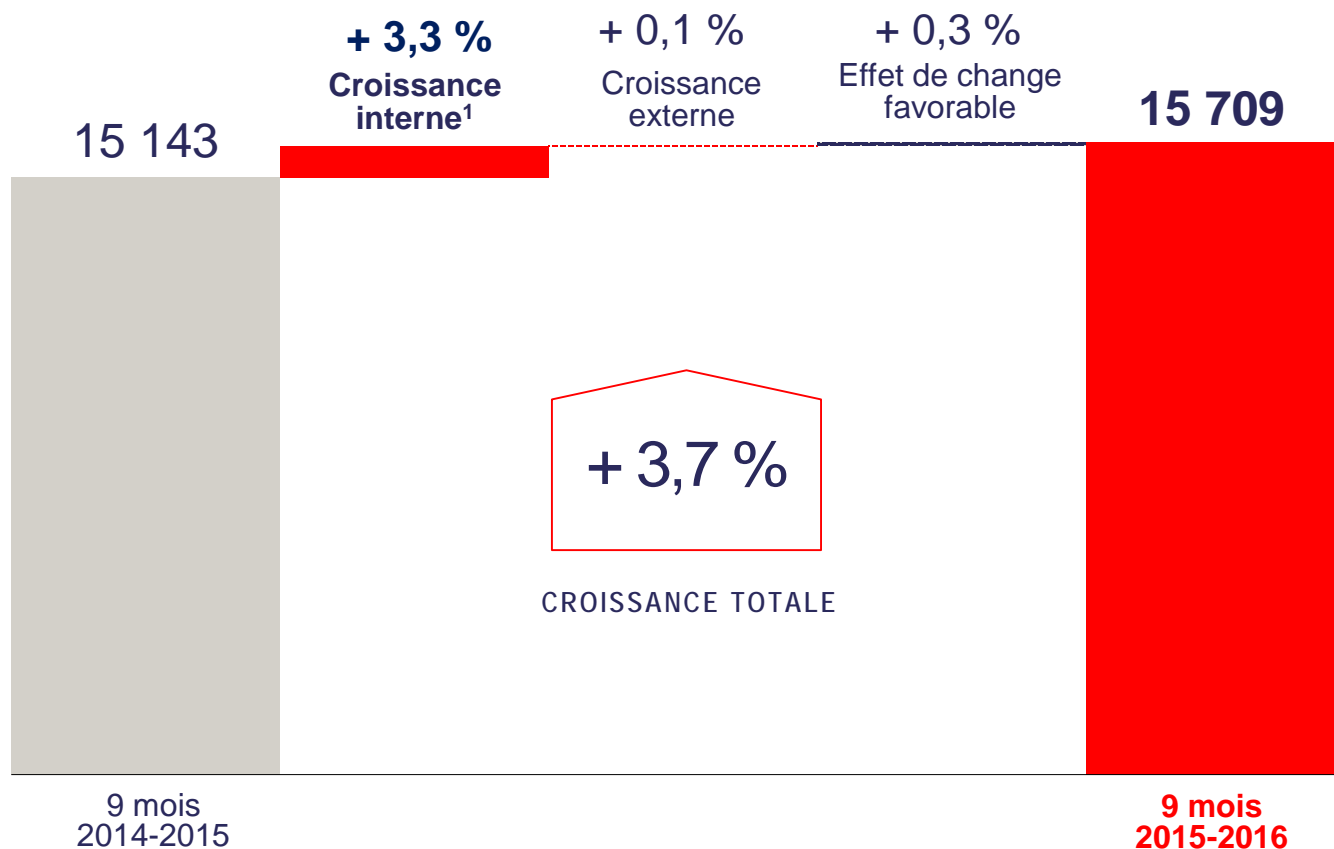


5

ANNEXES

ANNEXE 1 CROISSANCE DU CHIFFRE D'AFFAIRES

Millions €



¹ Croissance à périmètre constant et hors effet de change à l'exception du bolivar vénézuélien pour Services Avantages et Récompenses. Le chiffre d'affaires et le volume d'émission pour les 9 premiers mois de 2015-2016 et 2014-2015 ont été convertis au cours de 1 USD = 521 VEF, vs. 1 USD = 199 VEF auparavant.

ANNEXE 2 PRINCIPAUX TAUX DE CHANGE

Millions €

*Impact des taux
de change
par rapport à
l'euro sur 9 mois
2015-2016*

| 1€ = | Taux moyen 9 mois 2015-2016 | | | Chiffre d'affaires | Taux de clôture 31 mai 2016 | | | Taux de clôture 31 mai 2015 | | |
|----------------|-----------------------------------|-----------|-------|-----------------------|-----------------------------------|-----------|--|-----------------------------------|--|--|
| | | Variation | | | | Variation | | Variation | | |
| Dollar US | 1,1045 | + 6,6 % | + 410 | 1,1139 | 1,0970 | - 1,5 % | | | | |
| Livre sterling | 0,7501 | + 1,1 % | + 17 | 0,7613 | 0,7190 | - 5,6 % | | | | |
| Real brésilien | 4,2194 | - 24,0 % | - 204 | 4,0148 | 3,4522 | - 14,0 % | | | | |

ANNEXE 3

PROGRAMME RACHAT D' ACTIONS CLÔTURÉ

- **Annulation de 3 390 886 actions (valeur globale de 300 millions d'euros),**
lors du Conseil d'Administration du 14 juin 2016

| <i>Capital de la société</i> | <i>Après</i> | <i>Avant</i> |
|------------------------------|--------------|--------------|
| Capital en nombre d'actions | 153 741 139 | 157 132 025 |
| Capital en euros | 614 964 556 | 628 528 100 |

MERCI !

